



Wie heisst Du?

Für kleine Zirkusfreunde

→

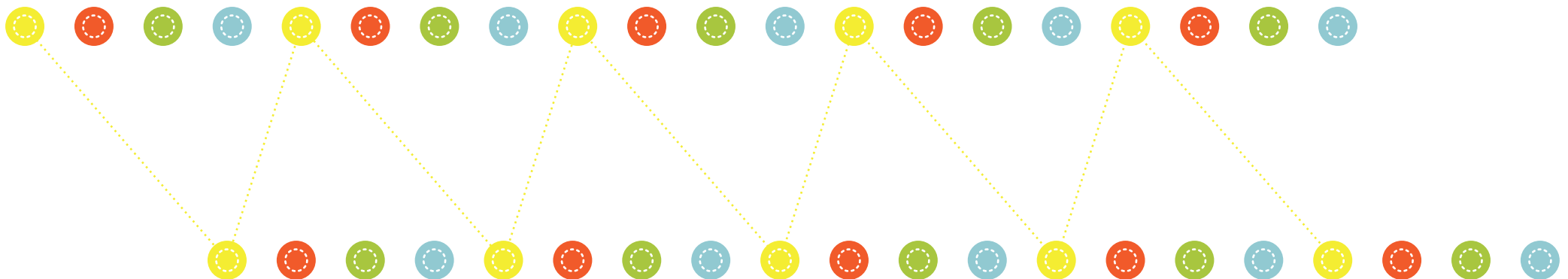
Wenn Du zu einem Zirkus gehören würdest, als was würdest Du am liebsten auftreten? Als furchtloser Dompteur, als magischer Zauberer, als lustiger Clown oder lieber als waghalsiger Feuerschlucker? Oder fällt Dir sonst noch ein Künstler ein? Schreibe zu Deinem Namen auch die Bezeichnung dazu, die Dir gefallen würde, also z. B. „Paul, der Seiltänzer“ oder „Lena, die Akrobatin“.

FÜR KLEINE ZIRKUSFREUNDE



BABY KOCHS.

Oh, der kleine Affe turnt an der Girlande herum, das ist aber ganz schön gefährlich! Magst Du ihm ein Sicherheitsnetz zeichnen, damit er sich nicht weh tut, falls er herunter fällt? Verbinde hierzu einfach die bunten Punkte im Zickzack, so wie die gelbe, gestrichelte Linie es schon zeigt...





Wusstest Du, das dieser Zirkusdirektor ursprünglich eine Ausbildung zum Zauberer gemacht hat? Ja, er wurde nämlich in einer Zauberer-Familie geboren und hat also von kleinauf „Magie im Blut“. Heute möchte er Dir einen lustigen Zaubertrick verraten, den Du dann bei Deinen Freunden ausprobieren kannst. Die werden Augen machen!!! In diesem Sinne: Hokus pokus fidibus, dreimal schwarzer Kater! ;-)

Materialien:

Ein Stück schwarzes (Ton-) Papier
Einen schwarzen Wachsmalstift
Etwas Mehl
Einen kleinen Beutel

* ZAUBERTRICK *

Vorbereitung:

Fülle etwas Mehl in den kleinen Beutel, den Du – wenn Du möchtest – auch noch mit kleinen Sternen verzieren kannst, damit er etwas mehr nach einem Zauberbeutel aussieht.

Nimm' nun das schwarze Papier und male ein Gesicht darauf.
Wundere Dich nicht, Du wirst es erstmal nicht gut erkennen können, da es ja schwarz auf schwarz ist...

Zaubervorstellung:

Nun bitte jemanden aus dem Publikum nach vorne zu kommen und Dein Bild mit ausgestrecktem Arm nach vorne Richtung Publikum zu halten. Achte darauf, dass die bemalte Seite zum Publikum zeigt.

Nun streust Du Dir etwas Mehl aus dem Zauberbeutel auf die Hand, umkreist den Mehlhaufen auf Deiner Hand mit der anderen Hand (oder einem Zauberstab, wenn Du einen hast) und sprichst ganz laut „Hokus Pokus Fidibus, dreimal schwarzer Kater!“. Dann pustest Du ganz vorsichtig, langsam das Mehl in Richtung des gemalten Gesichtes auf dem schwarzen Papier. Das Mehl sollte nun an den bemalten Stellen hängen bleiben und das gemalte Gesicht erscheinen.

Das Publikum wird von der „magischen Erscheinung“ begeistert sein!

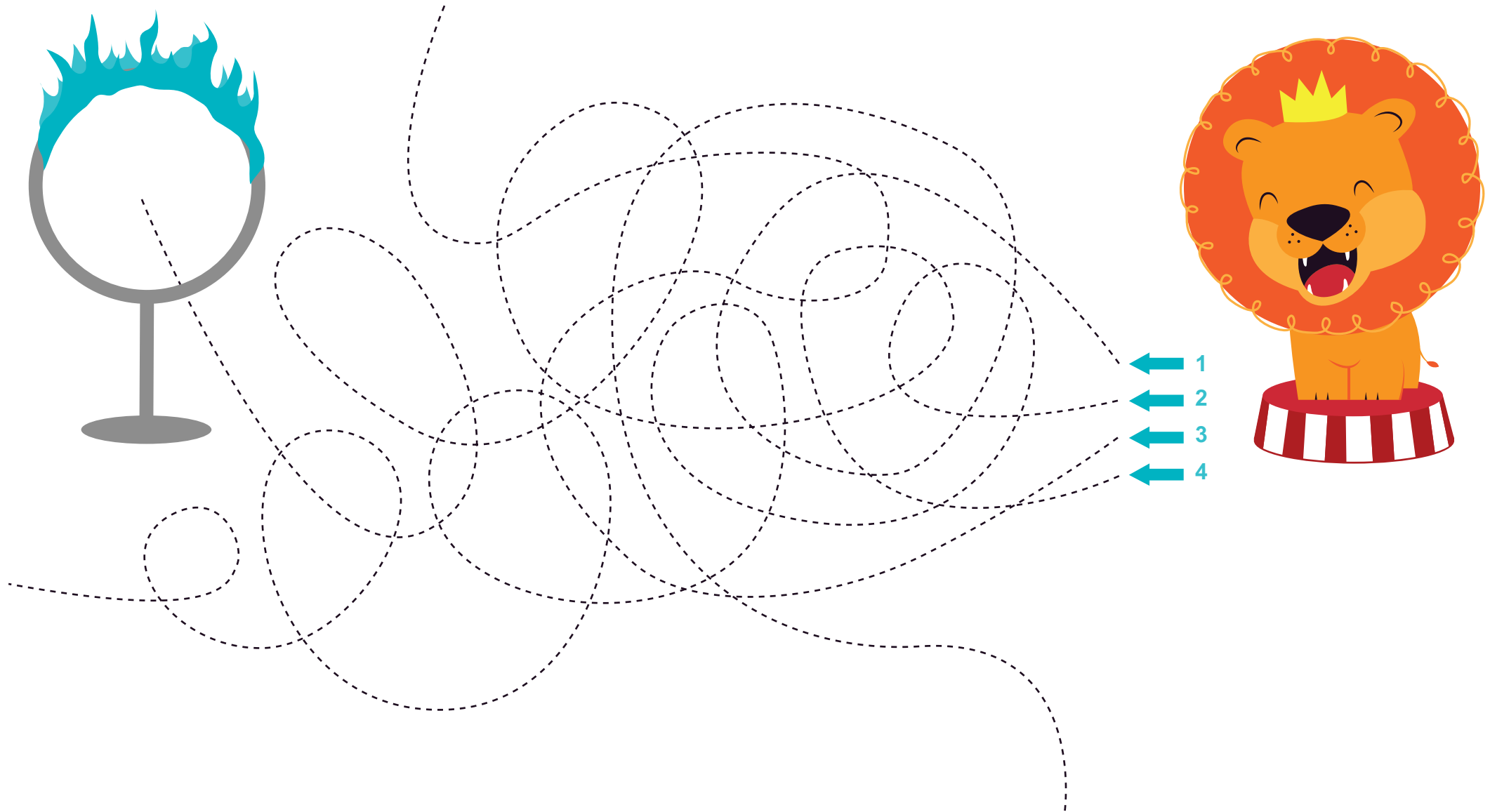


FÜR KLEINE ZIRKUSFREUNDE



BABY KOCHS.

Der kleine Löwe hat ein ganz besonderes Kunststück eintrainiert: Erst macht er ein paar Saltos in der Luft und springt dann durch den flackernden Reifen, mit blauem Zauberfeuer. Kannst Du ihm helfen, den richtigen Weg zu finden? Ist es Weg 1, Weg 2, Weg 3 oder Weg 4?



FÜR KLEINE ZIRKUSFREUNDE



BABY KOCHS.

In einem Zirkus herrscht immer ordentlich Trubel. Dabei macht es den kleinen Tieren besonders Spaß Verstecken zu spielen. Kannst Du sie finden? Es haben sich versteckt: 1 Seehund, die 2 Elefanten, 3 Affen und 4 Löwen. Kreise sie am besten ein beim Zählen.




FÜR KLEINE ZIRKUSFREUNDE



BABY KOCHS.

Der Zirkusdirektor übt ab und zu nochmal ein paar Zaubertricks. Manchmal gehen allerdings kleine Dinge schief, da er nicht mehr so gut in Übung ist. Hier hat er ein Double von sich herbei gezaubert. 7 Dinge hat er allerdings nicht genauso zaubern können, findest Du die Unterschiede?



BABY KOCHS.

Mehr Spaß, nützliche Infos und viele, tolle News gibt es regelmäßig bei uns auf Facebook, Instagram und auf unserer Website:



www.facebook.de/babykochs



www.instagram.de/babykochs



www.babykochs.de